

ΟΔΗΓΙΕΣ Lexmark C520 C522 C524 C534 Πώς να Καθαρίσετε το μαχαίρι διανομής

TonerFOX
Η ΑΛΕΠΟΥ ΣΤΑ ΤΟΝΕΡ

Κισσάμου 222, 73100 Χανιά - Κρήτη
Τηλ.: 28210 92246, www.tonerfox.gr
e-mail: tonerfox@gmail.com

ΠΡΟΣΟΧΗ: Δεν αναλαμβάνουμε καμία ευθύνη ότι η κασέτα σας θα δουλέψει. Η επιτυχία της επαναγέμισης εξαρτάται αποκλειστικά από την ποιότητα του δοχείου του εκτυπωτή, του προσεκτικού καθαρίσματος και ξαναγεμίσματος του.

Για να έχετε καθαρές εκτυπώσεις χωρίς προβλήματα σας συμβουλεύουμε να καθαρίσετε την κασέτα από το παλιό τόνερ που έχει μείνει. Για μέγιστη ποιότητα είναι σημαντικό να μην αναμιχθούν τόνερ διαφορετικών κατασκευαστών.

Σημείωση: Αν μετά την αναγόμευση οι εκτυπώσεις εμφανίζουν ανοιχτές οι σκούρες γραμμές τότε πρέπει να καθαρίσετε την λάμα διανομής τόνερ, όπως περιγράφεται παρακάτω.




Βήμα 1: Με ένα κατσαβίδι ξεβιδώστε τις 4 βίδες που κρατάνε το μαχαίρι διανομής (φωτο 1).

Βήμα 2: Καθαρίστε την λάμα με πανί ή χαρτί κουζίνας μέχρι να φύγουν όλα τα υπολείμματα, στα δύσκολα σημεία που υπάρχει ξεραμένο τόνερ, χρησιμοποιήστε την άκρη από σπίρτο ή οδοντογλυφίδα (όχι αιχμηρά μεταλλικά αντικείμενα) έως ότου η επιφάνεια που ακουμπάει στον "Κύλινδρο Μεταφοράς Τόνερ" να είναι καθαρή. Το μαχαίρι διανομής δεν πρέπει να στραβώσει σε καμία περίπτωση και πρέπει να είναι πεντακάθαρο "καθρέφτης" (φωτο 2).

Βήμα 3: Εφόσον έχετε τελειώσει με τον καθαρισμό τοποθετήστε την λάμα στην αρχική της θέση και σταθεροποιήστε την με τις 4 βίδες. Κατά την τοποθέτηση προσέξτε την σωστή θέση (φωτο 3).

Συμβουλή: Την σωστή θέση της λάμας θα την πετύχετε φέρνοντας την όσο το δυνατόν πιο κοντά μπορείτε στον κύλινδρο και σε αυτήν την θέση μπορείτε αμέσως να την σταθεροποιήσετε βιδώνοντας την.

(Η σωστή θέση είναι πολύ σημαντική για να αποφύγετε ανομοιομορφίες στην διανομή του τόνερ).



Οδηγίες ασφαλείας για την χρήση Τόνερ

Το τόνερ μπορεί να είναι τοξικό. Το τόνερ πρέπει να το κρατάμε μακριά από παιδιά κάθε ηλικίας. Η εισπνοή του τόνερ πρέπει να αποφεύγεται σε κάθε περίπτωση. Να γεμίζεται το τόνερ για την αποφυγή ως τώρα μη αποδεδειγμένων ρίσκων όχι σε κατοικίες αλλά στο υπόγειο (βαριά λόγω της υγρασίας αερόβια σωματίδια) ή σε εξωτερικό χώρο.

Να εργάζεστε με προφυλάξεις και συγκεντρωμένα και μην εισπνέετε την σκόνη. Για μεγαλύτερη ασφάλεια συνιστούμε να έχετε παράλληλα μια ηλεκτρική σκούπα να δουλεύει κοντά στο σημείο που γίνεται η χρήση ώστε να απορροφά τα αερόβια σωματίδια. Για την προφύλαξή σας να χρησιμοποιείτε προστατευτικά γάντια.

Αν υπάρχει να χρησιμοποιείτε προστατευτική μάσκα εισπνοής. Σας συμβουλεύουμε να ακολουθείτε τις παραπάνω προστατευτικές οδηγίες.