

ΟΔΗΓΙΕΣ Magicolor 4750, 4790, 4795

ΠΡΟΣΟΧΗ: Δεν αναλαμβάνουμε καμία ευθύνη ότι η κασέτα σας θα δουλέψει. Η επιτυχία της επαναγέμισης εξαρτάται αποκλειστικά από την ποιότητα του δοχείου του εκτυπωτή, του προσεκτικού καθαρίσματος και ξαναγεμίσματος του.

Για να έχετε καθαρές εκτυπώσεις χωρίς προβλήματα σας συμβουλεύουμε να καθαρίσετε την κασέτα από το παλιό τόνερ που έχει μείνει. Για μέγιστη ποιότητα είναι σημαντικό να μην αναμιχθούν τόνερ διαφορετικών κατασκευαστών.

TonerFOX
Η ΑΛΕΠΟΥ ΣΤΑ ΤΟΝΕΡ

Κισσάμου 222, 73100 Χανιά - Κρήτη
Τηλ.: 28210 92246, www.tonerfox.gr
e-mail: tonerfox@gmail.com

Βήμα 1: Βγάλτε με ένα πλατύ κατσαβίδι πιέζοντας προς τα επάνω το πώμα (φώτο 1) που βρίσκετε στο πλάι της κασέτας.


Τοποθετήστε την κασέτα με το άνοιγμα προς τα κάτω μέσα σε μία σακούλα απορριμμάτων και χτυπώντας ελαφριά στο περίβλημα της, αδειάστε την από τα υπολείμματα τόνερ.

Αυτό το άδειασμα του παλιού τόνερ χρειάζεται να τον κάνετε μόνο την πρώτη φορά που γεμίζεται με το δικό μας τόνερ (για να μην αναμιχθούν τόνερ διαφορετικών κατασκευαστών) τις επόμενες φορές μπορείτε να προχωρήσετε άμεσα στο γέμισμα μιας και θα είναι το ίδιο τόνερ.


Βήμα 2: Πάρετε την φιάλη με το τόνερ και ανακινήστε καλά! (φραπέ) την φιάλη για περίπου 30 δευτερόλεπτα και αφήστε την περίπου 15 δευτερόλεπτα για να κατακαθίσει το τόνερ. Βιδώστε το χωνάκι στην φιάλη και αδειάστε την φιάλη με το τόνερ στο άνοιγμα (το τόνερ πρέπει να ρέει σαν νερό) γεμίστε αργά και υπομονετικά για να μην λερωθείτε μέχρι που ο θάλαμος του τόνερ να είναι πλήρης.

Βήμα 3: Εφόσον τελειώσετε κλείστε το άνοιγμα με το πώμα, σε περίπτωση που το πώμα κατά το βγάλισμο τραυματίστηκε μπορείτε μετά το γέμισμα να το επαλείψετε περιμετρικά με λίγη κόλλα ώστε να σφραγίζει καλά).


Βήμα 4: Βγάλτε το παλιό τσιπ από την θέση του (αφαιρώντας τα στηρίγματα) (φώτο 2) και τοποθετήστε στην ίδια θέση το καινούργιο, χρησιμοποιήστε λίγη κόλλα στην πίσω πλευρά για να συγκρατιέται καλύτερα (φώτο 3).



Φώτο 1



Φώτο 2



Φώτο 3

Οδηγίες ασφαλείας για την χρήση Τόνερ

Το τόνερ μπορεί να είναι τοξικό. Το τόνερ πρέπει να το κρατάμε μακριά από παιδιά κάθε ηλικίας. Η εισπνοή του τόνερ πρέπει να αποφεύγεται σε κάθε περίπτωση. Να γεμίζεται το τόνερ για την αποφυγή ως τώρα μη αποδεδειγμένων ρίσκων όχι σε κατοικίες αλλά στο υπόγειο (βαριά λόγω της υγρασίας αερόβια σωματίδια) ή σε εξωτερικό χώρο.

Να εργάζεστε με προφυλάξεις και συγκεντρωμένα και μην εισπνέετε την σκόνη. Για μεγαλύτερη ασφάλεια συνιστούμε να έχετε παράλληλα μια ηλεκτρική σκούπα να δουλεύει κοντά στο σημείο που γίνεται η χρήση ώστε να απορροφά τα αερόβια σωματίδια. Για την προφύλαξή σας να χρησιμοποιείτε προστατευτικά γάντια.

Αν υπάρχει να χρησιμοποιείτε προστατευτική μάσκα εισπνοής. Σας συμβουλεύουμε να ακολουθείτε τις παραπάνω προστατευτικές οδηγίες.